



KATALOG PRODUKTÓW





Kostka po kostce, ogród po ogrodzie, miasto po mieście. Od ponad 35 lat pomagamy tworzyć piękniejsze otoczenie wokół Ciebie. W BRUK SA łączymy śmiało wzornictwo z najwyższą jakością wykonania, a nasza pasja do ponadczasowego designu i perfekcyjnego wykończenia znajduje odzwierciedlenie w każdym produkcie.

Z dumą oddajemy w Twoje ręce katalog pełen produktów i inspiracji, które pomogą Ci stworzyć piękno Twojego otoczenia wokół siebie.

Wiemy, że każdy projekt jest wyjątkowy, dlatego oferujemy znacznie więcej niż doskonałe produkty. Do Twojej dyspozycji oddajemy również zespół doświadczonych Doradców Technicznych i Architektów Krajobrazu, którzy pomogą Ci w wyborze odpowiednich materiałów oraz przekształceniu Twojej wizji w konkretny projekt. Nasi Autoryzowani Dystrybutorzy zaprezentują produkty BRUK SA na żywo, a zespół Działu Obsługi Klienta i Logistyki zadba o to, aby zamówione materiały dotarły na miejsce – na czas i bez problemów.

Zapraszamy do odkrycia świata BRUK SA – miejsca, gdzie Twoje marzenia o idealnym otoczeniu nabierają realnych kształtów.

SPIS TREŚCI

O NAS	2
SPIS TREŚCI	3
KOLORYSTYKA	4
KOSTKI BRUKOWE	
Futura	6
Como	8
Lunga	10
Neo	12
New Modern	14
City Line	16
City Quadro	18
Akropol	20
Portillo	22
Nostalit	24
Behaton	26
Holland	28
Holland integracyjna	28
EKO	
Eko Bruk	30
Płyta Ażurowa	32
PŁYTY TARASOWE	
Bari	34
Magra	36
Entrada	38
Entrada Slim	40
Lastra	42
Lastra Quadro	44
Ligio	46

ARCHITEKTURA OGRODOWA

Stopnie Schodowe Ariba	48
Obrzeże Dekoracyjne Quadro	50
Obrzeże Dekoracyjne Trio	50
Obrzeże Dekoracyjne Trio Grande	50
Palisada Entrada 90	52
Palisada Entrada Slim	52
Palisada Okrągła	54
Palisada Nosalit	54

OGRODZENIA

Bloczki Wally	56
Daszki Wally Top	56

ELEMENTY INFRASTRUKTURY DROGOWEJ

Płyty Chodnikowe	58
Obrzeża	58
Ściek Drogowy Korytkowy	60
Ściek Drogowy Trójkątny	60
Płotek Naprowadzający	60
Krawężniki Drogowe	62
Krawężniki Najazdowe	62
Krawężniki Skośne	64
Krawężniki Łukowe	64

GWARANCJA BEZPIECZEŃSTWA	66
INSPIRACJE	68
OD POMYSŁU DO REALIZACJI	70
PROJEKTOWANIE	71
PREFABRYKACJA	72
NASZA FLOTA	73
DLA LEPSZEGO JUTRA	74
JESTEŚMY BLISKO CIEBIE	75
NOTATKI	76

KOLORYSTYKA

MULTIKOLOR



czekolada




kolory jesieni



karmel



cappuccino



malibu



luna



sahara



crema

Rzeczywiste kolory mogą różnić się od tych zamieszczonych w ofercie i nie stanowią wzorca kolorystycznego. Przed ostateczną decyzją zakupową zalecamy weryfikację produktu w naturalnych warunkach na ekspozytorach BRUK SA. Próbki towarów są dostępne w Autoryzowanych Punktach Sprzedaży – APS (lista APS na bruksa.pl/gdzie-kupic).

MONOKOLOR



brązowy



czerwony



antracyt



szary




żółty




biały

PŁUKANA



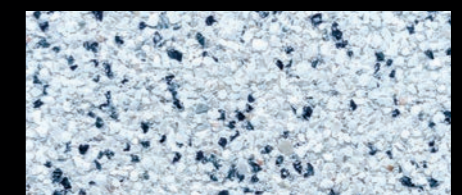
antracyt



granit



piaskowy



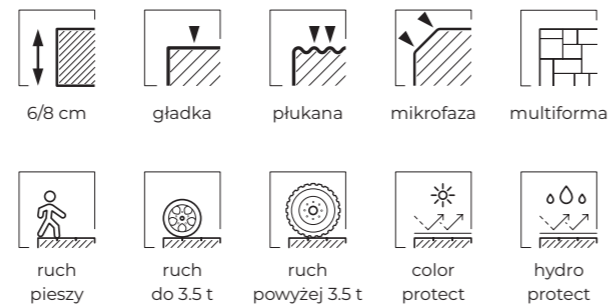
biały

FUTURA

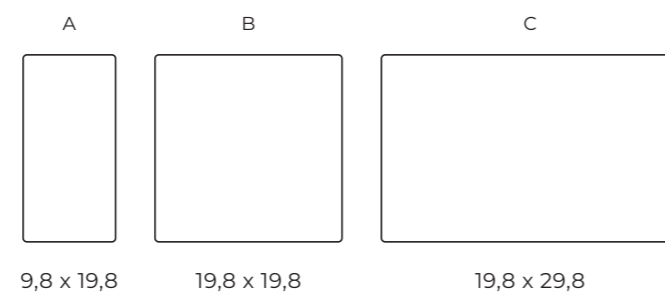
Tchnienie przyszłych trendów

Wyprzedź trendy i stwórz przestrzeń, która wypełni się nowoczesnością. Trzy minimalistyczne moduły FUTURA z mikrofazą pozwolą Ci wykreować niepowtarzalny styl, idealnie dopasowany do współczesnej architektury. Dzięki przemyślanym formatom i bogatej paletce kolorów zrealizujesz nawet najbardziej śmiałe projekty.

Przeznaczenie: przestrzeń miejska, drogi, ścieżki, alejki, schody, basen, taras, ogród, chodnik, parking, podjazd.



Kształty i wymiary (cm):




Ilość sztuk na warstwie:

grubość 6 cm - A - 9 / B - 9 / C - 9
grubość 8 cm - A - 12 / B - 12 / C - 6




Grubość	Faktura	Wykończenie	Ilość na palecie	Waga palety [T]	Warstwy na palecie
6 cm	gładka / płukana	mikrofaza	11,81 m ²	ok. 1,51	11
8 cm	gładka / płukana	mikrofaza	9,66 m ²	ok. 1,72	9



MULTIKOLOR



MONOKOLOR



PŁUKANA

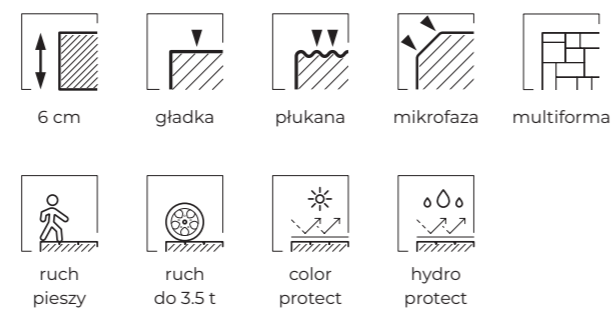


COMO

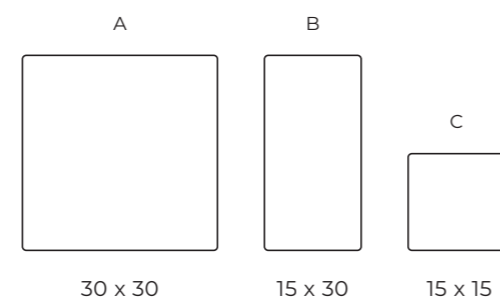
Przestrzeń we włoskim stylu

Nadaj swojemu otoczeniu włoski szyk i elegancję. Dzięki kostce brukowej COMO w trzech formatach i z delikatną mikrofazą stworzysz przestrzeń, w której Ty i Twoi goście poczujecie się wyjątkowo. Bogata paleta kolorów pozwoli Ci idealnie dopasować nawierzchnię do charakteru domu, a precyzyjne wykończenie zagwarantuje ponadczasowy efekt.

Przeznaczenie: podjazd, taras, chodnik, ogród, ścieżka, parking, przestrzeń publiczna.



Kształty i wymiary (cm):




Ilość sztuk na warstwie: A - 7 / B - 7 / C - 6




COMO SZARY

Grubość	Faktura	Wykończenie	Ilość na palecie	Waga palety [T]	Warstwy na palecie
6 cm	gładka / płukana	mikrofaza	11,88 m ²	ok. 1,57	11


MULTIKOLOR



MONOKOLOR



PŁUKANA



COMO SAHARA

KOSTKI BRUKOWE

LUNGA

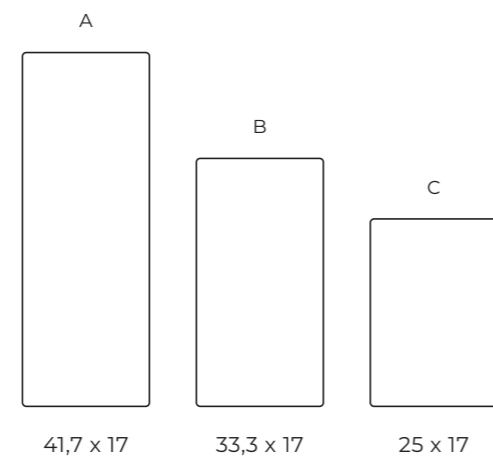
Więcej przestrzeni

Powiększ optycznie przestrzeń i nadaj jej ekskluzywny charakter. Dzięki smukłym, podłużnym formatom kostki brukowej LUNGA Twój podjazd, ogród oraz taras wizualnie zyskają na wielkości i elegancji. Trzy harmonijne moduły i bogata paleta kolorów pozwolą Ci stworzyć powierzchnię, która zachwyci prostotą i stylem.

Przeznaczenie: podjazd, taras, chodnik, ogród, ścieżka, parking, przestrzeń publiczna.



Kształty i wymiary (cm):




Ilość sztuk na warstwie: A - 5 / B - 5 / C - 5



Grubość	Faktura	Wykończenie	Ilość na palecie	Waga palety [T]	Warstwy na palecie
6 cm	gładka / płukana	bez fazy / mikrofaza	10,2 m ²	ok. 1,27	12


MULTIKOLOR



MONOKOLOR



PŁUKANA



NEO

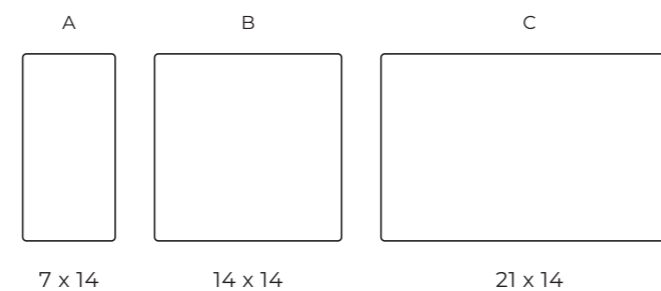
Uniwersalny styl i elegancja

Kiedy minimalistyczna elegancja spotyka się z nieprzeciętną uniwersalnością, powstaje idealna kolekcja kostki brukowej NEO. Odkryj, jak perfekcyjnie gładka nawierzchnia podkreśli charakter Twojej posesji. Trzy komplementarne formaty i starannie dobrana paleta barw pozwolą Ci stworzyć wysmakowaną kompozycję, która przetrwa próbę czasu.

Przeznaczenie: podjazd, taras, chodnik, ścieżka, parking, ogród, przestrzeń publiczna.



Kształty i wymiary (cm):




Ilość sztuk na warstwie: A - 6 / B - 30 / C - 12



NEO PŁUKANA BIAŁY + ANTRACYT + GRANIT

Grubość	Faktura	Wykończenie	Ilość na palecie	Waga palety [T]	Warstwy na palecie
6 cm	gładka / płukana	bez fazy	11 m ²	ok. 1,45	11


MULTIKOLOR



MONOKOLOR



PŁUKANA



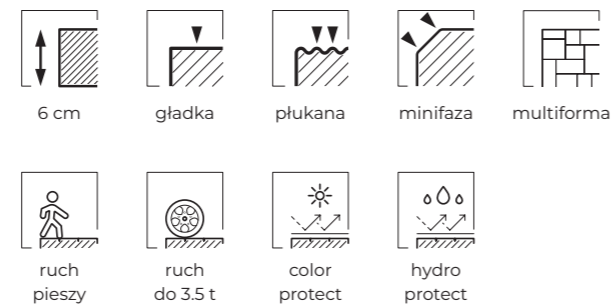
NEO PŁUKANA BIAŁY

NEW MODERN

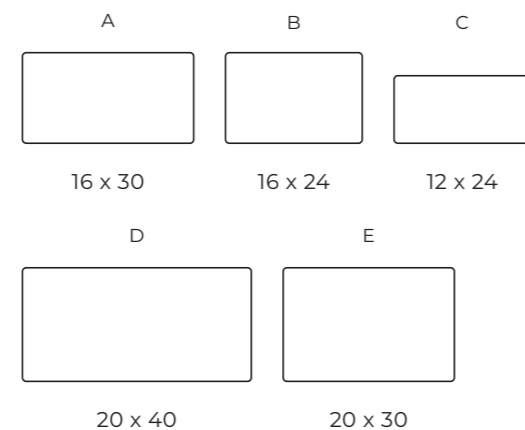
W nowoczesnym otoczeniu

Zachwyć wszystkich nowoczesną przestrzenią i pocuj dumę z każdego detalu. Pięć formatów kostki brukowej NEW MODERN i osiemnaście kolorów pozwolą Ci stworzyć designerskie nawierzchnie tarasu, ogrodu, czy podjazdu, które przyciągają spojrzenia. Subtelna minifaza nie tylko nada elegancji, ale też zapewni trwałość powierzchni na lata.

Przeznaczenie: podjazd, taras, chodnik, ścieżka, parking, ogród, przestrzeń publiczna.



Kształty i wymiary (cm):




Ilość sztuk na warstwie: A - 4 / B - 10 / C - 5 / D - 3 / E - 4




NEW MODERN MALIBU

Grubość	Faktura	Wykończenie	Ilość na palecie	Waga palety [T]	Warstwy na palecie
6 cm	gładka / płukana	minifaza	12,00 m ²	ok. 1,59	10



MULTIKOLOR



MONOKOLOR



PŁUKANA



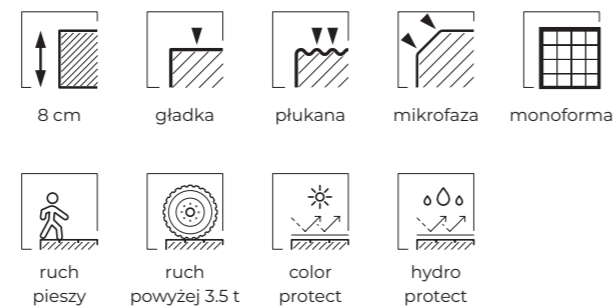
NEW MODERN ANTRACYT

CITY LINE

Miasto u stóp

Z kostką brukową CITY LINE stworzysz nowoczesną przestrzeń, której nie powstydziliby się największe metropolie. Zaaranżuj eleganckie otoczenie, w którym architektura i natura harmonijnie współgrają ze sobą. Minimalistyczny format 20 x 30 cm oraz bogata paleta kolorów pozwolą Ci idealnie dopasować nawierzchnię do charakteru inwestycji – od prywatnych podjazdów po miejskie place.

Przeznaczenie: podjazd, taras, ogród, chodnik, ścieżka, parking, przestrzeń publiczna.



Kształty i wymiary (cm):




20 x 30

Ilość sztuk na warstwie: A - 20



Grubość	Faktura	Wykończenie	Ilość na palecie	Waga palety [T]	Warstwy na palecie
8 cm	gładka / płukana	mikrofaza	10,48 m ²	ok. 1,68	9

MULTIKOLOR



MONOKOLOR



PŁUKANA

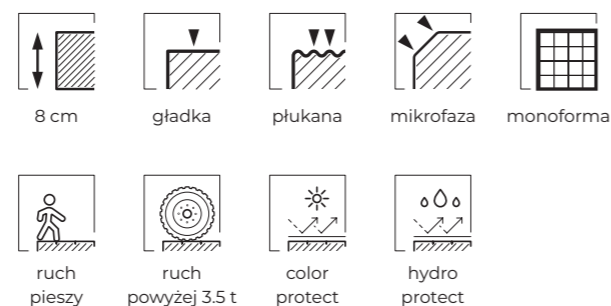


CITY QUADRO

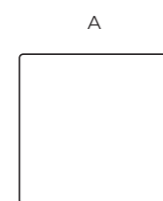
Miasto do kwadratu

Z kostką brukową CITY QUADRO stworzysz nowoczesną przestrzeń miejską w najprostszej, a zarazem najdoskonalszej formie. Kwadratowy format podkreśla bowiem geometryczną harmonię architektury. Wymiar 20 × 20 cm oraz ta sama paleta kolorów, co w CITY LINE pozwalają łączyć obie kolekcje, tworząc niepowtarzalne wzory i kompozycje – od kameralnych ogrodów po reprezentacyjne przestrzenie.

Przeznaczenie: podjazd, taras, chodnik, ogród, ścieżka, parking, przestrzeń publiczna.



Kształty i wymiary (cm):




20 x 20

Ilość sztuk na warstwie: A - 30




Grubość	Faktura	Wykończenie	Ilość na palecie	Waga palety [T]	Warstwy na palecie
8 cm	gładka / płukana	mikrofaza	10,8 m ²	ok. 1,69	9


MULTIKOLOR



MONOKOLOR



PŁUKANA



AKROPOL

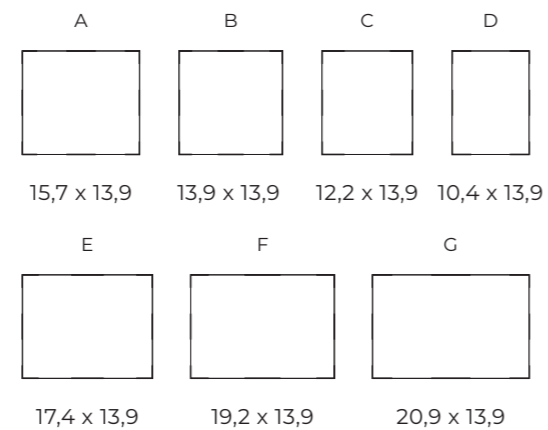
Grecki kanon piękna

Spędzaj każdy dzień jak greckie wakacje. Z kostką brukową AKROPOL stworzysz elegancką przestrzeń inspirowaną śródziemnomorską architekturą, która będzie cieszyć przez cały rok. Delikatnie falista faktura z mikrofazą nada nawierzchni szlachetny charakter, a siedem harmonijnych formatów i osiemnaście kolorów pozwolą Ci wykreować własną oazę piękna i komfortu.

Przeznaczenie: podjazd, chodnik, ścieżka, ogród, parking, przestrzeń publiczna.



Kształty i wymiary (cm):




Ilość sztuk na warstwie:
A - 7 / B - 7 / C - 7 / D - 7 / E - 7 - 7 / F - 7 / G - 7



Grubość	Faktura	Wykończenie	Ilość na palecie	Waga palety [T]	Warstwy na palecie
6 cm	gładka / płukana	mikrofaza	11,74 m ²	ok. 1,5	11
8 cm	gładka / płukana	mikrofaza	9,6 m ²	ok. 1,71	9



MULTIKOLOR



MONOKOLOR



PŁUKANA

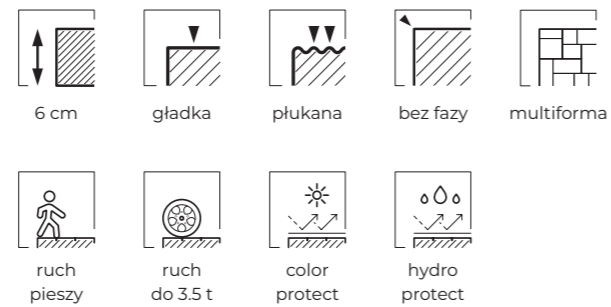


PORTILLO

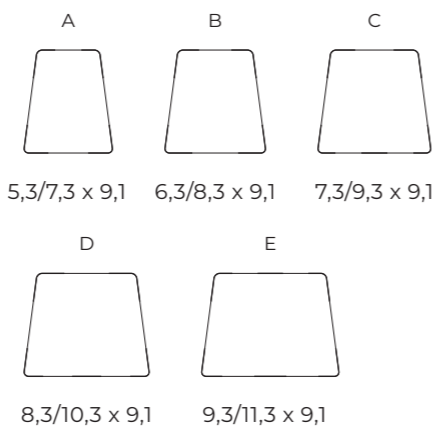
Design zakłęty w trapezie

Chcesz, by Twoja przestrzeń zachwycała południowym temperamentem? Z kostką brukową PORTILLO nadasz swojemu otoczeniu hiszpański charakter. Dzięki praktycznemu kształtowi trapezu stworzysz precyzyjnie dopasowaną nawierzchnię, która sprawdzi się nawet na najbardziej wymagającym terenie. Niewielki rozmiar i bogata paleta kolorów pozwolą Ci wykreować wyjątkowe wzory – od eleganckich łuków po efektowne wachlarze.


Przeznaczenie: podjazd, chodnik, ścieżka, ogród, parking, przestrzeń publiczna



Kształty i wymiary (cm):




Ilość sztuk na warstwie:
A - 26 / B - 34 / C - 24 / D - 26 / E - 20




Grubość	Faktura	Wykończenie	Ilość na palecie	Waga palety [T]	Warstwy na palecie
6 cm	gładka / płukana	bez fazy	11,46 m ²	ok. 1,46	12



MULTIKOLOR



MONOKOLOR



PŁUKANA



NOSTALIT

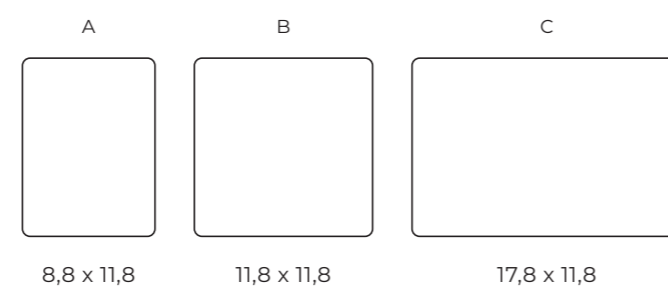
Piękno w klasycznym wydaniu

Z kostką brukową NOSTALIT stworzysz przestrzeń pełną nostalgicznego uroku, która przywodzi na myśl zakątki najpiękniejszych miast Europy. Trzy klasyczne formaty z zaokrąglonymi krawędziami oraz stonowana paleta barw pozwolą Ci wykreować ponadczasową nawierzchnię, idealną dla przestrzeni o charakterze reprezentacyjnym lub historycznym.

Przeznaczenie: podjazd, chodnik, ścieżka, ogród, parking, przestrzeń publiczna



Kształty i wymiary (cm):




Ilość sztuk na warstwie: A - 24 / B - 24 / C - 24



Grubość	Faktura	Wykończenie	Ilość na palecie	Waga palety [T]	Warstwy na palecie
6 cm	gładka / płukana	bez fazy	11,98 m ²	ok. 1,53	11

MULTIKOLOR



kolory jesieni

MONOKOLOR



brązowy



czerwony



żółty



antracyt

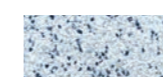


szary

PŁUKANA



antracyt



biały



BEHATON

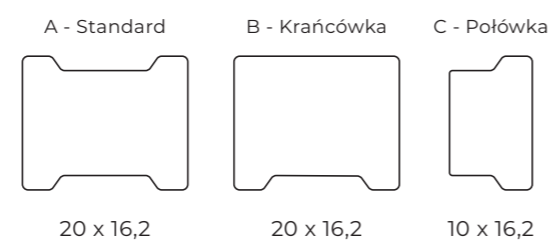
Siła i estetyka sprawdzone w działaniu

BEHATON to połączenie sprawdzonej wytrzymałości z uniwersalną estetyką. Charakterystyczny kształt kostki brukowej gwarantuje stabilność nawierzchni, a trzy warianty wykończenia krawędzi – od klasycznej fazy po wersję bez fazy – pozwalają dopasować ją do różnorodnych przestrzeni. Sprawdzi się zarówno na parkingu, jak i na prywatnym podjeździe.

Przeznaczenie: podjazd, chodnik, ścieżka, ogród, parking, przestrzeń publiczna.



Kształty i wymiary (cm):




Każdy kształt jest pakowany na osobnej paletce.

Ilość sztuk na warstwie: A - 38 / B - 36 / C - 72



Nazwa	Grubość	Faktura	Wykończenie	Ilość na paletce	Waga palety [T]	Warstwy na paletce
Standard	6 cm	gładka	faza	11,44 m ²	ok. 1,46	11
Standard	8 cm	gładka	faza / bez fazy / mikrofaza	9,36 m ²	ok. 1,67	9
Krańcówka	8 cm	gładka	faza / bez fazy / mikrofaza	8,82 m ²	ok. 1,57	9
Połówka	8 cm	gładka	faza / bez fazy / mikrofaza	9,72 m ²	ok. 1,72	9
Standard	10 cm	gładka	faza	7,28 m ²	ok. 1,62	7

MONOKOLOR

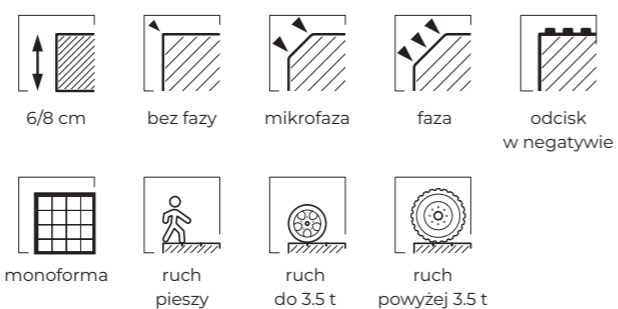


HOLLAND

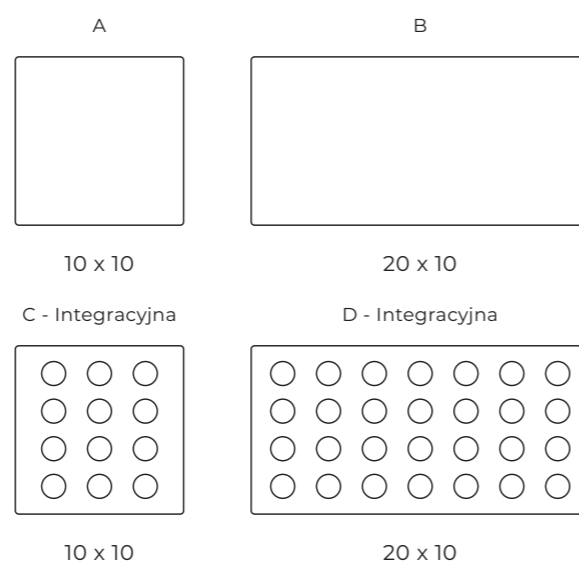
Klasyka w najczystszej formie

HOLLAND to kwintesencja prostoty, która nigdy nie wychodzi z mody. Format 20 × 10 cm w trzech wariantach wykończenia krawędzi daje niemal nieograniczone możliwości aranżacyjne – od eleganckiego podjazdu po urokliwe ścieżki ogrodowe. To uniwersalne rozwiązanie dla wszystkich tych, którzy cenią harmonię klasycznej formy.

Przeznaczenie: podjazd, chodnik, ścieżka, ogród, parking, przestrzeń publiczna.



Kształty i wymiary (cm):




Ilość sztuk na warstwie: A - 4 / B - 54 / C - 4 / D - 54



Nazwa	Grubość	Wykończenie	Ilość na palecie	Waga palety [T]	Warstwy na palecie
HOLLAND	6 cm	faza	11,88 m ²	ok. 1,52	11
HOLLAND	8 cm	faza / bez fazy / mikrofaza	9,72 m ²	ok. 1,71	9
INTEGRACYJNA	8 cm	faza	9,72 m ²	ok. 1,72	9

MONOKOLOR



EKO BRUK

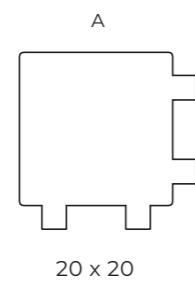
Design w harmonii z naturą

Bądź EKO! Stwórz przestrzeń przyjazną naturze bez kompromisów wobec estetyki. Z kostką brukową EKO BRUK wykreujesz praktyczną nawierzchnię, która jest biologicznie czynna. Kwadratowy format z dystansami zapewnia 28% powierzchni przepuszczalnej, a bogata paleta kolorów pozwala dopasować nawierzchnię do Twojej wizji ekologicznego otoczenia.

Przeznaczenie: podjazd, chodnik, ścieżka, parking, przestrzeń publiczna.



Kształty i wymiary (cm):




Ilość sztuk na warstwie: A - 30




Grubość	Faktura	Wykończenie	Ilość na palecie	Waga palety [T]	Warstwy na palecie
8 cm	gładka	faza	10,71 m ²	ok. 1,67	9

MULTIKOLOR



MONOKOLOR



PŁYTA AŻUROWA

Przestrzeń, która oddycha

Płyty ażurowe BRUK SA to sprawdzone rozwiązanie do zabezpieczania skarp, ale świetnie nadają się także do tworzenia trwałych nawierzchni parkingów, podjazdów i ścieżek. Tworzą solidną, a jednocześnie przyjazną dla użytkownika nawierzchnię. Przelotowe otwory można wypełnić zarówno kruszywem, jak i trawą, w zależności od charakteru inwestycji i preferencji użytkowników. Pozwalają zachować znaczną powierzchnię biologicznie czynną, umożliwiając naturalne odprowadzanie wody do gruntu.

Przeznaczenie: podjazd, chodnik, ścieżka, parking, przestrzeń publiczna, zabezpieczenie skarp.



8/10 cm



gładka



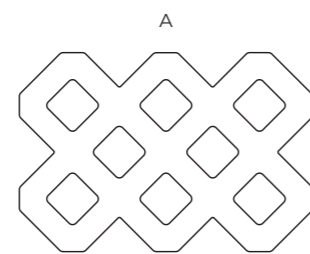
faza



monoforma

ruch
pieszyruch
do 3,5 t

Kształty i wymiary (cm):



40 x 60


Ilość sztuk na warstwie: A - 5



PŁYTA AŻUROWA SZARY

Grubość	Faktura	Wykończenie	Ilość na palecie	Waga palety [T]	Warstwy na palecie
8 cm	gładka	faza	40 szt.	ok. 1,26	8
10 cm	gładka	faza	40 szt.	ok. 1,36	8


MONOKOLOR



brązowy



czerwony



żółty



antracyt



szary



PŁYTA AŻUROWA SZARY

BARI

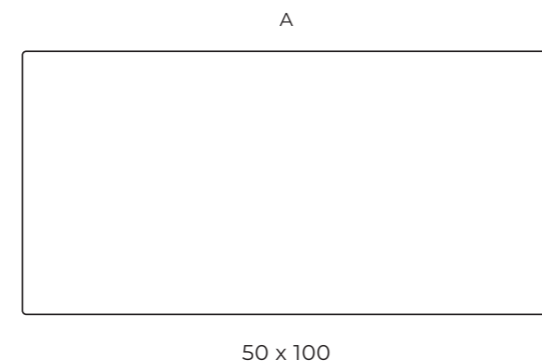
Z włoskim temperamentem

Stwórz elegancką przestrzeń wypoczynkową o włoskim charakterze. Płyta tarasowa BARI w formacie 50 × 100 cm nada otoczeniu śródziemnomorski szyk, a unikalne melange kolorystyczne sprawia, że Twoja aranżacja będzie niepowtarzalna. Pamiętaj, że duży format to nie tylko efektowny design, ale też mniej fug i łatwiejsze utrzymanie czystości.

Przeznaczenie: taras, chodnik, ścieżka, ogród, przestrzeń publiczna.



Kształty i wymiary (cm):




Ilość sztuk na warstwie: A - 2




Grubość	Faktura	Wykończenie	Ilość na palecie	Waga palety [T]	Warstwy na palecie
6 cm	gładka	mikrofaza	8 m ²	ok. 1,064	8

MULTIKOLOR



MONOKOLOR



MAGRA

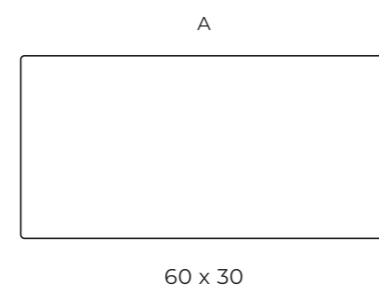
Ideał tkwi w proporcjach

Odkryj piękno idealnych proporcji w swojej przestrzeni. Płyta tarasowa MAGRA w formacie 60 × 30 cm to kwintesencja harmonii. Tu klasyczny prostokąt łączy się z gładką fakturą i nowoczesnym designem, a bogata paleta kolorów i brak fazy pozwalają stworzyć elegancką, jednolitą powierzchnię, która nada Twojemu otoczeniu uporządkowany charakter.

Przeznaczenie: taras, chodnik, ścieżka, ogród, przestrzeń publiczna.



Kształty i wymiary (cm):




Ilość sztuk na warstwie: A - 6




Grubość	Faktura	Wykończenie	Ilość na palecie	Waga palety [T]	Warstwy na palecie
5 cm	gładka	bez fazy	12,96 m ²	ok. 1,44	12

MULTIKOLOR



MONOKOLOR



ENTRADA

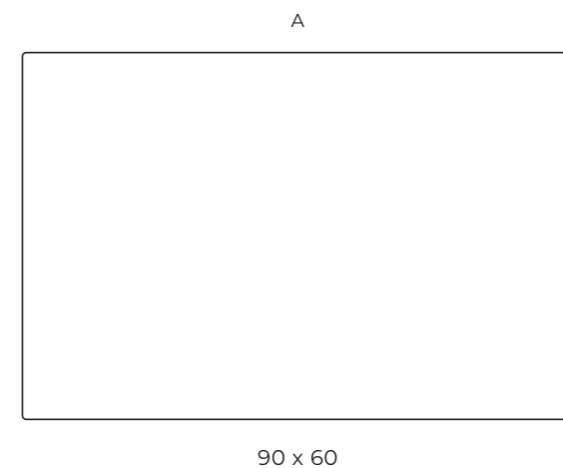
Piękno, które zaprasza

Powitaj swoich gości w przestrzeni pełnej elegancji. Płyta ENTRADA o imponującym rozmiarze 90 × 60 cm nada Twojemu otoczeniu reprezentacyjny charakter, a brak fazy zapewni idealnie gładką powierzchnię. Dzięki specjalnej powłoce hydroprotect nawierzchnia pozostanie czysta i elegancka, budząc podziw odwiedzających przez długie lata.

Przeznaczenie: taras, chodnik, ścieżka, ogród, parking, przestrzeń publiczna.



Kształty i wymiary (cm):




Ilość sztuk na warstwie: A - 2




ENTRADA SZARY

Grubość	Faktura	Wykończenie	Ilość na palecie	Waga palety [T]	Warstwy na palecie
8 cm	gładka	bez fazy	8,64 m ²	ok. 1,55	8

MULTIKOLOR



MONOKOLOR



ENTRADA BIAŁY

ENTRADA SLIM

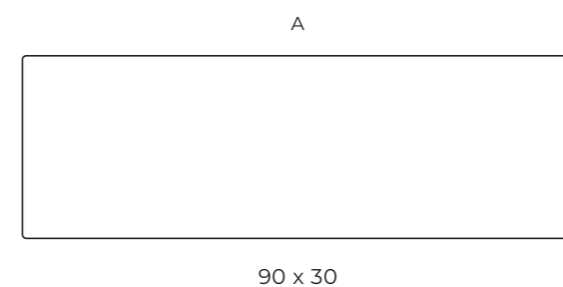
Piękno w smukłej postaci

Poznaj ENTRADA SLIM – smuklejszą wersję naszej bestsellerowej płyty, która doskonale komponuje się z jej większą siostrą. Format 90 × 30 cm nada Twojemu otoczeniu lekkości i optycznie powiększy przestrzeń. Brak fazy i powłoka Hydroprotect zapewnią idealnie gładką, łatwą w utrzymaniu powierzchnię.

Przeznaczenie: podjazd, taras, chodnik, ścieżka, ogród, parking, przestrzeń publiczna.



Kształty i wymiary (cm):




Ilość sztuk na warstwie: A - 4





ENTRADA SLIM LUNA

Grubość	Faktura	Wykończenie	Ilość na palecie	Waga palety [T]	Warstwy na palecie
8 cm	gładka	bez fazy	8,64 m ²	ok. 1,53	8

MULTIKOLOR



MONOKOLOR



ENTRADA SLIM BIAŁY

LASTRA

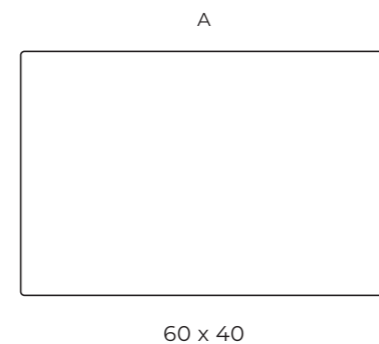
Prosta forma, bogactwo treści

Odkryj piękno zaklęte w prostocie i stwórz przestrzeń, która koi zmysły. Płyta LASTRA o wymiarach 60 x 40 cm i delikatnej mikrofazie świetnie komponuje się z różnymi stylami, zwłaszcza z minimalistycznym i skandynawskim. Bogata paleta kolorów: od klasycznego ANTRACYTU po ciepłe odcienie CAPPUCCINO pozwoli Ci wykreować otoczenie idealnie współgrające z Twoim stylem życia.

Przeznaczenie: podjazd, taras, ogród, chodnik, ścieżka, parking, przestrzeń publiczna.



Kształty i wymiary (cm):




Ilość sztuk na warstwie: A - 4




LASTRA LUNA

Grubość	Faktura	Wykończenie	Ilość na palecie	Waga palety [T]	Warstwy na palecie
7 cm	gładka	mikrofaza	9,6 m ²	ok. 1,52	10

MULTIKOLOR



MONOKOLOR



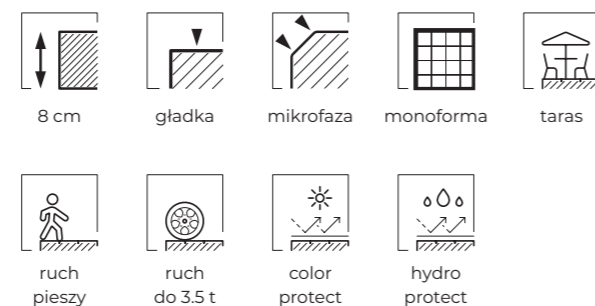
LASTRA LUNA

LASTRA QUADRO


Urok tkwi w geometrii

Poznaj LASTRA QUADRO – kwadratową wersję naszej legendarnej płyty, która robi wrażenie od pierwszego spojrzenia. Format 40 × 40 cm z delikatną mikrofazą zachwyca elegancją i geometryczną precyzją. Płytę możesz łączyć z prostokątną wersją LASTRA lub wykorzystać przestrzeń między płytami na efektowne wypełnienia, kreując własny, unikalny styl.

Przeznaczenie: podjazd, taras, ogród, chodnik, ścieżka, parking, przestrzeń publiczna.



Kształty i wymiary (cm):




Ilość sztuk na warstwie: A - 6




LASTRA QUADRO SZARY

Grubość	Faktura	Wykończenie	Ilość na palecie	Waga palety [T]	Warstwy na palecie
7 cm	gładka	mikrofaza	9,6 m ²	ok. 1,52	10

MULTIKOLOR



MONOKOLOR



LASTRA QUADRO SAHARA

LIGIO

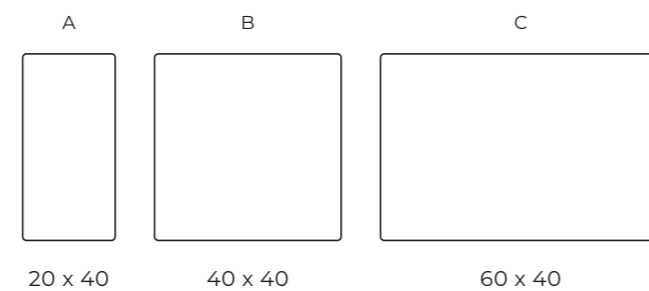
Sztuka łączenia form

Odkryj sztukę harmonijnego łączenia form dzięki gustownym płytom LIGIO. Trzy komplementarne formaty, gładka powierzchnia bez fazy oraz szeroka paleta barw umożliwią Ci realizację projektu, który wyróżni się na tle okolicznych posesji. Poznaj wyjątkowy design, który sprawdzi się zarówno na eleganckim, minimalistycznym tarasie, jak i w przytulnym ogrodzie.

Przeznaczenie: podjazd, taras, ogród, chodnik, ścieżka, parking, przestrzeń publiczna.



Kształty i wymiary (cm):




Ilość sztuk na warstwie: A - 3 / B - 3 / C - 2




LIGIO CREMA

Grubość	Faktura	Wykończenie	Ilość na palecie	Waga palety [T]	Warstwy na palecie
6 cm	gładka	bez fazy	12 m ²	ok. 1,58	10

MULTIKOLOR



MONOKOLOR



LIGIO ANTRACYT

STOPNIE SCHODOWE ARIBA

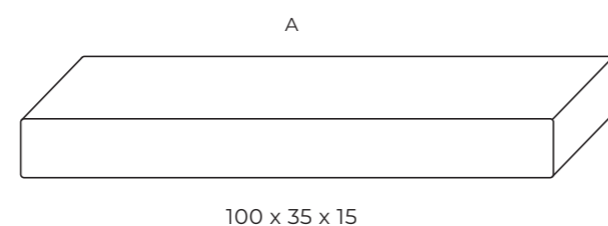
Krok ku doskonałości

Wejdz do świata wyrefinowanego designu ze stopniami schodowymi ARIBA. Wysokość 15 cm i gładka powierzchnia z precyzyjną mikrofazą łączą komfort użytkowania z eleganckim wyglądem. Doskonale komponują się z kolekcjami kostek i płyt tarasowych, tworząc spójne, prestiżowe kompozycje.

Przeznaczenie: taras, ogród, przestrzeń publiczna.



Kształty i wymiary (cm):




Ilość sztuk na warstwie: A - 3




ARIBA BIAŁY

Grubość	Faktura	Wykończenie	Ilość na palecie	Waga palety [T]	Warstwy na palecie
15 cm	gładka	mikrofaza	12 szt.	ok. 1,4	4

MULTIKOLOR



MONOKOLOR



ARIBA ANTRACYT

OBRZEŻA DEKORACYJNE

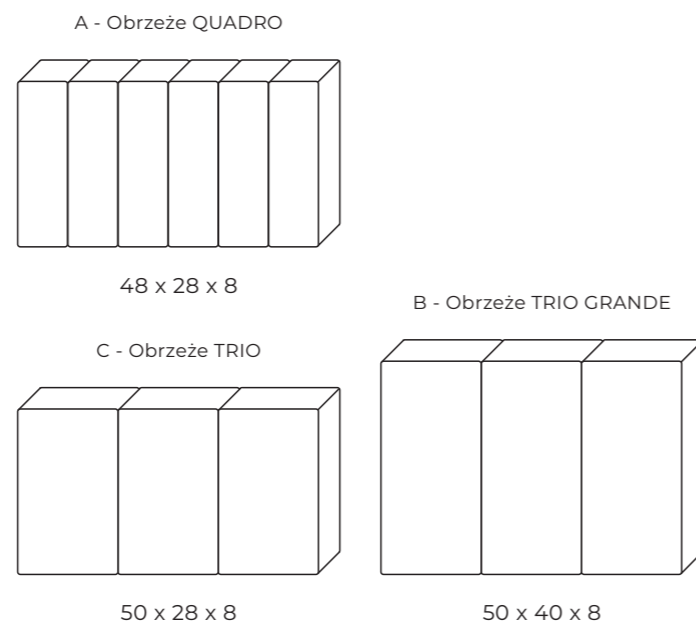
Lina perfekcyjnych granic

Nadaj swojej posesji perfekcyjne wykończenie, które zachwyci każdego gościa.

Przeznaczenie: podjazd, taras, ogród, chodnik, ścieżka, parking, przestrzeń publiczna.



Kształty i wymiary (cm):



Ilość sztuk na warstwie: A - 22 / B - 20 / C - 16



OBRZEŻE QUADRO ANTRACYT



OBRZEŻE TRIO SZARY



OBRZEŻE TRIO GRANDE BRĄZOWY

Obrzeże QUADRO

łączy w sobie siłą sześciu palisad w jednym elemencie 48 × 28 × 8 cm, tworząc elegancką granicę między strefami.

Obrzeże TRIO


łączy trzy palisady w jednym elemencie 50 × 28 × 8 cm, tworząc harmonijne wykończenie ogrodów, tarasów i ścieżek.

Obrzeże TRIO GRANDE

to harmonijny design trzech palisad w jednym elemencie, ale w imponującym rozmiarze 50 × 40 × 8 cm, nada ogrodowi wyrazisty charakter.

Nazwa	Grubość	Ilość na palecie	Waga palety [T]	Warstwy na palecie
QUADRO	8 cm	66 szt.	ok. 1,58	3
TRIO	8 cm	60 szt.	ok. 1,5	3
TRIO GRANDE	8 cm	32 szt.	ok. 1,16	2

MONOKOLOR



PALISADY

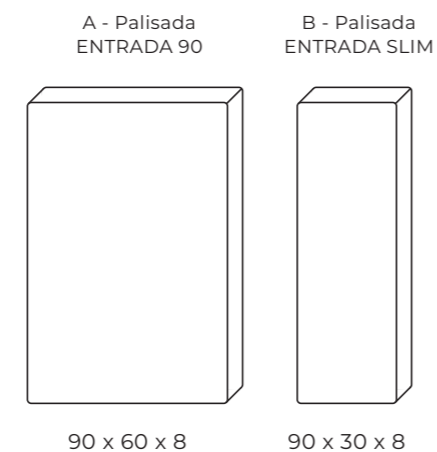
Zaproszenie do harmonii

Geometryczna prostota formy, harmonijne wykończenie stref w duecie z płytami ENTRADA.

Przeznaczenie: podjazd, taras, ogród, chodnik, ścieżka, parking, przestrzeń publiczna.



Kształty i wymiary (cm):



Ilość sztuk na warstwie: A - 2 / B - 4



PALISADA ENTRADA 90 ANTRACYT



PALISADA ENTRADA SLIM BIAŁY

Palisada ENTRADA 90


to kwintesencja geometrycznej prostoty i dopracowanych detali. Dzięki formatowi 90 × 60 × 8 cm perfekcyjnie współgra z płytami ENTRADA, tworząc całość, która nada Twojej posesji prestiżowy charakter.

Palisada ENTRADA SLIM

to smuklejsza wersja naszego popularnego obrzeża. Format 90×30 cm nadaje przestrzeni wyjątkową lekkość i elegancję, a wszechstronne zastosowanie pozwoli Ci stworzyć ogród, który będzie Twoją dumą.

Nazwa	Grubość	Ilość na palecie	Waga palety [T]	Warstwy na palecie
ENTRADA 90	8 cm	16 szt.	ok. 1,55	8
ENTRADA SLIM	8 cm	32 szt.	ok. 1,53	8

MONOKOLOR

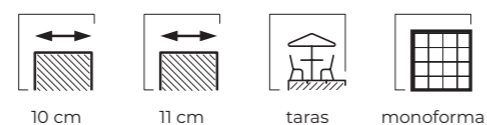


PALISADY

Kształty pełne inspiracji

Palisada OKRĄGŁA z wcięciem to swoboda kształtowania łuków i innych geometrycznych form oraz stylizowana palisada NOSTALIT o zaokrąglonych krawędziach, do historycznych i współczesnych aranżacji.

Przeznaczenie: podjazd, taras, ogród, chodnik, ścieżka, parking, przestrzeń publiczna.




Kształty i wymiary (cm):

A - Palisada OKRĄGŁA



40 x 11

B - Palisada NOSTALIT



40 x 16 x 10

Ilość sztuk na warstwie: A - 56 / B - 36



PALISADA OKRĄGŁA BIAŁY



PALISADA NOSTALIT SZARY

Palisada OKRĄGŁA


o wysokości 40 cm to swoboda tworzenia zarówno prostych linii, jak i miękkich łuków wokół rabat czy oczek wodnych. Precyzyjne wcięcia ułatwiają montaż, a cztery klasyczne kolory pozwalają idealnie podkreślić charakter otoczenia.

Palisada NOSTALIT

o wymiarach 40x16x10 cm i zaokrąglonych krawędziach pozwoli Ci wykreować klasyczne obrzeża, solidne linie oporowe i stylowe schody ogrodowe. Elegancka przestrzeń z nutą nostalgii? Proszę bardzo.

Nazwa	Grubość	Ilość na palecie	Waga palety [T]	Warstwy na palecie
OKRĄGŁA	11 cm	56 szt.	ok. 0,45	1
NOSTALIT	10 cm	36 szt.	ok. 0,5	1

MONOKOLOR



BLOCZKI I DASZKI

Nieograniczone możliwości

Szlachetna prostota formy oraz zwieńczenie ogrodzenia w dwóch formatach i kilkunastu wyrazistych barwach.

Przeznaczenie: ogrodzenia, słupki ogrodzeniowe, obrzeża tarasów, obudowa skarp, ławeczki, donice.



budowa
ogrodzeń



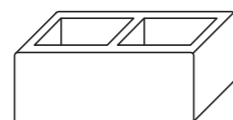
color
protect



hydro
protect

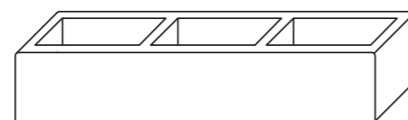
Kształty i wymiary (cm):

A - Bloczek WALLY



50 x 20 x 20

B - Bloczek WALLY




100 x 20 x 20

C - Daszek WALLY TOP




50 x 20 x 5

D - Daszek WALLY TOP



100 x 20 x 8

Ilość sztuk na warstwie: A - 10 / B - 5 / C - 10 / D - 5



BLOCZEK WALLY SZARY



DASZEK WALLY TOP SZARY

Bloczek WALLY

Ogrodzenie to nie bariera, to pierwsze wrażenie, jakie zostawiasz w pamięci gości. Gładkie bloczki ogrodzeniowe BRUK SA o minimalistycznej formie stworzą elegancką ramę dla Twojej przestrzeni, nadając jej ekskluzywny, nowoczesny charakter.

Daszek WALLY TOP

Daszki ogrodzeniowe BRUK SA to precyzyjnie zaprojektowane zwieńczenie, które chroni ogrodzenie przed kaprysmi pogody, jednocześnie nadając mu wyrafinowany, kompletny charakter. Dostępne w dwóch formatach i bogatej paletce barw.

Nazwa	Grubość	Ilość na palecie	Waga palety [T]	Warstwy na palecie
WALLY	50 x 20 x 20 cm	50 szt.	ok. 1,25	5
WALLY	100 x 20 x 20 cm	25 szt.	ok. 1,19	5
WALLY TOP	50 x 20 x 5 cm	100 szt.	ok. 1,13	10
WALLY TOP	100 x 20 x 8 cm	40 szt.	ok. 1,44	8

MULTIKOLOR



czekolada



kolory jesieni



karmel



malibu



luna



sahara




cappuccino



crema

MONOKOLOR



brązowy



czerwony




antracyt



żółty



szary



biały

PŁYTY CHODNIKOWE I OBRZEŻA

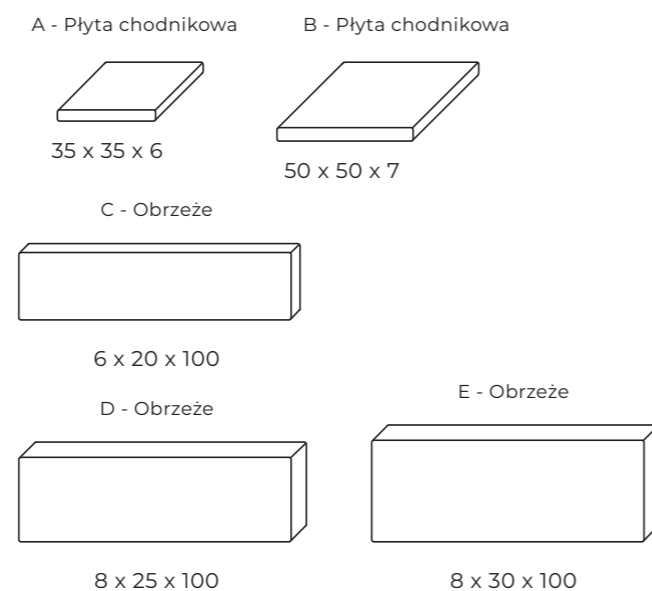
Klasyka zawsze w modzie

Klasyczne płyty chodnikowe w ciekawej palecie barw oraz praktyczne obrzeża do profesjonalnego wykańczania przestrzeni publicznych.

Przeznaczenie: chodnik, ścieżka, parking, przestrzeń publiczna.



Kształty i wymiary (cm):



Ilość sztuk na warstwie: A - 6 / B - 4 / C - 52 / D - 30 / E - 30



PLYTA CHODNIKOWA SZARY



OBRZEŻE SZARY

Płyta chodnikowa


Płyty chodnikowe BRUK SA to więcej niż ekonomiczne rozwiązanie dla przestrzeni publicznych to możliwość nadania klasycznym chodnikom nieoczywistego charakteru poprzez odważne kolory i przemyślany design.

Obrzeże


Dobrze zorganizowana przestrzeń publiczna, jak i przemyślane otoczenie prywatne opierają się na wyraźnych podziałach. Obrzeża BRUK SA to elementy, który zdecydowanie porządkują otoczenie, wyznaczając granice między różnymi strefami.

Nazwa	Rozmiar	Ilość na palecie	Waga palety [T]	Warstwy na palecie
PŁYTA	35 x 35 x 6 cm	72 szt.	ok. 1,19	12
PŁYTA	50 x 50 x 7 cm	48 szt.	ok. 1,87	12
OBRZEŻE	6 x 20 x 100 cm	52 szt.	ok. 1,32	4
OBRZEŻE	8 x 25 x 100 cm	30 szt.	ok. 1,31	5
OBRZEŻE	8 x 30 x 100 cm	30 szt.	ok. 1,64	6

PŁYTY CHODNIKOWE



OBRZEŻA



ŚCIEKI DROGOWE I PŁOTEK

Wydajność bez kompromisów

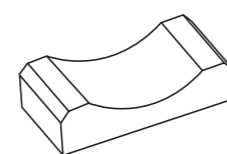
Wydajny system korytkowy do skutecznej ochrony powierzchni publicznych oraz profesjonalny system ochrony i naprowadzania małych zwierząt w infrastrukturze drogowej.

Przeznaczenie: podjazd, chodnik, ogród, ścieżka, parking, przestrzeń publiczna.



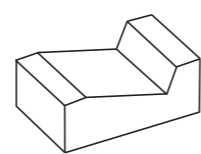
Kształty i wymiary (cm):

A - Ściek korytkowy




60 x 50 x 15

B - Ściek trójkątny



50 x 33 x 18 / 20

C - Płotek naprowadzający



50 x 58 x 15,5 / 44,5

Ilość sztuk na warstwie: A - 6 / B - 8 / C - 4



ŚCIEK DROGOWY KORYTKOWY SZARY



ŚCIEK DROGOWY TRÓJKĄTNY SZARY



PŁOTEK NAPROWDZAJĄCY SZARY

Ściek drogowy KORYTKOWY

to podstawa trwałości każdej nawierzchni, skutecznie odprowadzające wodę w najbardziej wymagających miejscach, chroniąc drogi, parkingi i place przed destrukcyjnym działaniem wody.

Ściek drogowy TRÓJKĄTNY

to sprawdzona odpowiedź na potrzebę odwodnienia dróg i ulic. Smukła, geometryczna konstrukcja nie tylko skutecznie odprowadza wodę, ale także harmonijnie komponuje się z nawierzchnią.

Płotek NAPROWADZAJĄCY

to profesjonalne rozwiązanie, które chroni małe zwierzęta przed niebezpieczeństwem, jednocześnie wskazując im bezpieczną drogę migracji.

Nazwa	Wymiary [cm]	Ilość na palecie	Waga palety [T]	Warstwy na palecie
KORYTKOWY	60 x 50 x 15	12 szt.	ok. 1,02	2
TRÓJKĄTNY	50 x 33 x 18 / 20	24 szt.	ok. 1,5	3
PŁOTEK	50 x 58 x 15,5 / 44,5	8 szt.	740 kg	2

MONOKOLOR



szary

KRAWĘŻNIKI

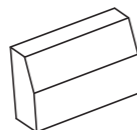
Porządek w przestrzeni publicznej

Nadaj swojemu otoczeniu elegancki i porządkowany charakter. Dostępne w czterech praktycznych formatach, z charakterystyczną zaokrągloną krawędzią, krawężniki BRUK SA pozwolą Ci wyraźnie wydzielić i zabezpieczyć wszystkie strefy – od prywatnych podjazdów po ulice w mieście.

Przeznaczenie: przestrzeń publiczna.

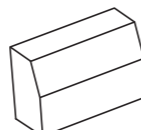
Kształty i wymiary (cm):

A - Drogowy



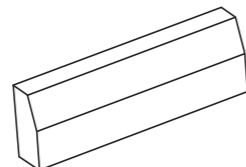
15 x 30 x 50

B - Drogowy



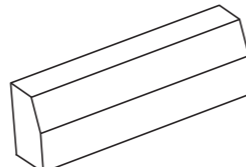
20 x 30 x 50

C - Drogowy



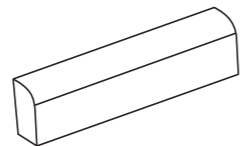
15 x 30 x 100

D - Drogowy



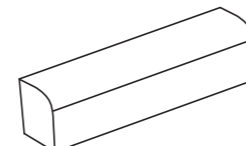
20 x 30 x 100

E - Najazdowy



15 x 22 x 100

F - Najazdowy



20 x 22 x 100

Ilość sztuk na warstwie:

A - 10 / B - 8 / C - 5 / D - 4 / E - 5 / F - 4



KRAWĘŻNIK DROGOWY SZARY



KRAWĘŻNIK NAJAZDOWY SZARY

Krawężnik DROGOWY

Dobrze zaprojektowana przestrzeń publiczna opiera się na wyraźnych podziałach. Krawężniki drogowe BRUK SA to element, który nie tylko organizuje otoczenie, ale przede wszystkim zabezpiecza i wzmacnia nawierzchnię.

Krawężnik NAJAZDOWY

Dzięki specjalnie wyprofilowanej konstrukcji krawężnik najazdowy BRUK SA zapewnia komfortowy przejazd przy zachowaniu wszystkich funkcji separacyjnych klasycznego krawężnika.

Nazwa	Wymiary	Ilość na paletce	Waga palety [T]	Warstwy na paletce
DROGOWY	15 x 30 x 50 cm	30 szt.	1,53	3
DROGOWY	20 x 30 x 50 cm	24 szt.	1,68	3
DROGOWY	15 x 30 x 100 cm	15 szt.	1,55	3
DROGOWY	20 x 30 x 100 cm	12 szt.	1,68	3
NAJAZDOWY	15 x 22 x 100 cm	20 szt.	1,54	4
NAJAZDOWY	20 x 22 x 100 cm	16 szt.	1,69	4

MONOKOLOR



szary

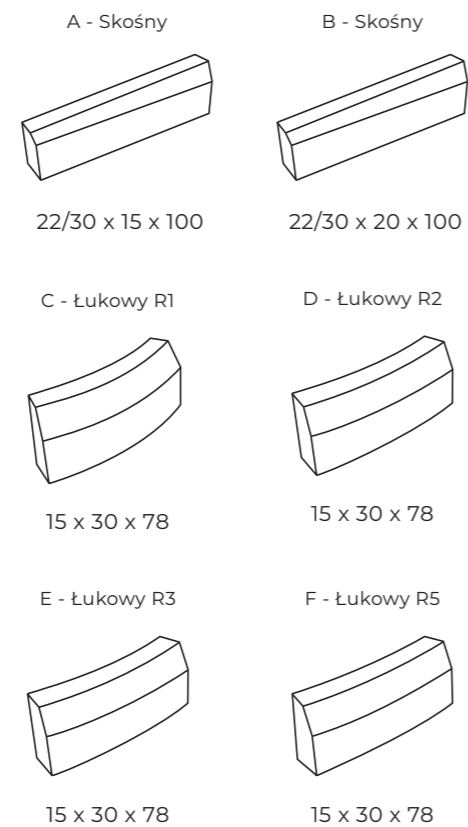
KRAWĘŻNIKI

Płynne przejście między poziomami

Specjalistyczne krawężniki, łączące różne poziomy nawierzchni w bezpieczny i estetyczny sposób oraz precyzyjnie wyprofilowane krawężniki do profesjonalnego wykańczania rond i łuków.

Przeznaczenie: przestrzeń publiczna.

Kształty i wymiary (cm):



Ilość sztuk na warstwie:
A - 4 / B - 4 / C - 4 / D - 4 / E - 4 / F - 4



KRAWĘŻNIK SKOŚNY SZARY



KRAWĘŻNIK ŁUKOWY SZARY

Krawężnik SKOŚNY

Dzięki unikalnej konstrukcji o dwóch wysokościach krawężnik skośny BRUK SA tworzy bezpieczne i eleganckie połączenia między różnymi typami krawężników i poziomami nawierzchni.

Krawężnik ŁUKOWY

Krawężnik łukowy BRUK SA, dostępny w czterech różnych promieniach, pozwala tworzyć eleganckie krzywizny rond, wysp oraz łuków drogowych, nadając przestrzeni publicznej naturalną płynność.

Nazwa	Wymiary	Ilość na paletcie	Waga palety [T]	Warstwy na paletcie
SKOŚNY	22/30 x 15 x 100 cm	8 szt.	0,88	2
SKOŚNY	22/30 x 20 x 100 cm	8 szt.	0,99	2
ŁUKOWY R1	15 x 30 x 78 cm	14 szt.	1,18	2
ŁUKOWY R2	15 x 30 x 78 cm	14 szt.	1,18	2
ŁUKOWY R3	15 x 30 x 78 cm	14 szt.	1,18	2
ŁUKOWY R5	15 x 30 x 78 cm	14 szt.	1,18	2

MONOKOLOR



szary

GWARANCJA BEZPIECZEŃ- STWA

Nasze produkty wykonane są zgodnie z aktualnymi normami polskimi i europejskimi (PN-EN1338; PN-EN1339; PN-EN1340). Każdy wyrób posiada oznakowaną etykietę z parametrami technicznymi oraz Deklarację Właściwości Użytkowych dostępną na żądanie.

Deklarowane parametry osiągnęte są po 28 dniach od daty produkcji. Montaż i eksploatacja powinny być zgodne z instrukcją producenta. Stosowanie środków odładczych i powierzchniowo czynnych powinno odbywać się przy zachowaniu odpowiedniego stężenia i po wcześniejszej konsultacji z producentem.

Szczegółowe warunki gwarancji i rękojmi dostępne są na bruksa.pl.

DOPUSZCZALNE CECHY PRODUKTU ZGODNE Z NORMAMI UE:

1. Naloty wapienne (wykwity):

naturalne naloty powstające w wyniku procesów fizykochemicznych. Znikają do 3 lat od montażu. Nie wpływają na jakość wyrobu. Na rynku znajdują się środki, które pozwalają usunąć wykwity z kostki już ułożonej.

2. Drobne uszkodzenia mechaniczne:

powstają przy pakowaniu, załadunku, transporcie i rozładunku. Ich dopuszczalny udział to 2%, dlatego zaleca się uwzględnienie zapasu. BRUK SA nie odpowiada za uszkodzenia powstałe w trakcie montażu.

3. Mikropęknięcia włoskowate:

widoczne są wyłącznie podczas wysychania.

4. Pory:

niewielkie wgłębienia, powstające w procesie produkcji.


5. Wypłytki:

mogą występować na górnej krawędzi wyrobów, wykruszają się podczas układania i eksploatacji.

6. Różnice w odcieniach:

zdarzają się nawet w ramach tej samej partii produkcyjnej. Jest to naturalna cecha, wynikająca z jakości barwników, koloru surowców, warunków produkcji oraz eksploatacji ułożonej kostki brukowej.

Powyższe cechy nie stanowią wady w rozumieniu Kodeksu Cywilnego.



INSPIRACJE



BARI



LA STRA



LA STRA



PALISADA OKRAĞŁA



CITY QUADRO



NEO



NEW MODERN



LUNGA

OD POMYSŁU DO REALIZACJI

Planujesz położenie kostki brukowej? To nic trudnego. Zacznij od samodzielnych pomiarów terenu i dokumentacji zdjęciowej. Następnie odwiedź Autoryzowany Punkt Sprzedaży BRUK SA, gdzie odnajdziesz upragniony wzór, a doświadczeni doradcy pomogą Ci dopasować odpowiedni rodzaj kostki, płyty tarasowej oraz pasujących do tego obrzeży i palisad.

Kluczem do trwałej nawierzchni jest właściwa podbudowa i profesjonalne ułożenie. Zadbaj też o prawidłowe fugowanie i zagęszczenie nawierzchni. Warto w tym celu skorzystać z pomocy sprawdzonych wykonawców polecanych przez nasze punkty sprzedaży.

Kostka brukowa nie wymaga skomplikowanej pielęgnacji – wystarczy regularne zmiatanie i okresowe czyszczenie. Z BRUK SA realizacja wymarzonej nawierzchni jest prostsza niż myślisz!

PROJEKTOWANIE I ARANŻACJA PRZESTRZENI

Dobrze zaaranżowana przestrzeń wokół domu to więcej niż estetyka – to fundament Twojego codziennego komfortu. Dlatego w BRUK SA oferujemy kompleksowe wsparcie w projektowaniu nawierzchni, które idealnie wpiszą się w charakter Twojej posesji.

Współpracujemy z doświadczonymi architektami, którzy tworzą szczegółowe projekty w technologii 2D i 3D. Każde zlecenie traktujemy indywidualnie, łącząc Twoją wizję z naszym doświadczeniem. Wspólnie analizujemy potrzeby, koncepcję i koszty, by zaproponować optymalne rozwiązania – zarówno w stylu klasycznym, jak i nowoczesnym.

Innowacyjna technologia wizualizacji pozwala na wirtualny spacer po projektowanej przestrzeni. Możesz na bieżąco modyfikować układ, testować różne warianty i wprowadzać zmiany, aż do osiągnięcia idealnego efektu. Po zatwierdzeniu projektu pomożemy znaleźć najlepszą opcję realizacji, uwzględniając zarówno aspekty techniczne, jak i finansowe. Naszym atutem jest kompleksowa obsługa i indywidualne podejście do każdego projektu – od pierwszego spotkania aż po realizację. Więcej praktycznych wskazówek znajdziesz na bruksa.pl



PREFABRYKACJA

BRUK SA to nie tylko producent wibroprasowanych kostek i płyt tarasowych. Równie ważnym obszarem naszej działalności jest produkcja prefabrykatów betonowych dla szerokiego pojętego budownictwa: mieszkaniowego, przemysłowego, infrastruktury drogowej, inżynierskiej oraz obronnej.

Bogata historia i doświadczenie. Nasza historia w produkcji prefabrykatów betonowych sięga lat 70., kiedy to rozpoczęliśmy produkcję prefabrykatów na potrzeby rozwijającego się wówczas budownictwa wielkopłytowego. Dziś, jako BRUK SA, z szacunkiem do naszej historii, kontynuujemy tradycję prefabrykacji, dbając o ciągły rozwój technologii i zdolności produkcyjnych.

Indywidualne podejście i nowoczesna produkcja. Dzięki wieloletniemu doświadczeniu gwarantujemy najwyższą jakość i terminowość, spełniając oczekiwania nawet najbardziej wymagających projektów. Nasze prefabrykaty są produkowane na zamówienie – zgodnie z wytycznymi klienta i dostarczoną dokumentacją techniczną. W indywidualnych projektach dostosowujemy wymiary, kształt, nośność i wytrzymałość do specyfiki każdej inwestycji. Dysponujemy szerokim zapleczem produkcyjnym, w tym w pełni wyposażoną zbrojarnią oraz zaawansowanymi urządzeniami do formowania różnych elementów konstrukcyjnych.

Kompleksowa obsługa inwestycji. Naszym klientom oferujemy projektowanie, produkcję, transport oraz montaż prefabrykowanych elementów żelbetowych.

NASZA FLOTA

Dysponujemy nowoczesną i kompleksową flotą pojazdów – od samochodów dostawczych po specjalistyczne ciągniki siodłowe DAF i SCANIA, wyposażone w systemy rozładunkowe HMF i HDS Fassi.

Dzięki różnorodności pojazdów możemy precyzyjnie dopasować transport do specyfiki zamówienia oraz lokalizacji dostawy. Dla każdego klienta ustalamy dogodne terminy dostawy, a nasi doświadczeni kierowcy gwarantują bezpieczny i terminowy transport wszystkich materiałów – od dekoracyjnej kostki brukowej po prefabrykaty, elementy architektury ogrodowej i kruszywa.



DLA LEPSZEGO JUTRA

BRUK SA aktywnie wspiera lokalne społeczności, współpracując z placówkami edukacyjnymi, służbami ratunkowymi i organizacjami sportowymi. Dbamy o środowisko naturalne, tworząc innowacyjne produkty i angażując się w inicjatywy ekologiczne. Dla naszych pracowników budujemy bezpieczne, przyjazne środowisko pracy oparte na rozwoju i wzajemnym szacunku. Razem tworzymy lepszą przyszłość dla naszej społeczności.

W BRUK SA wiemy, że piękne otoczenie to nie wszystko. Dlatego prowadzimy działania wspierające ekologiczny transport i zrównoważony rozwój miast. Tramwaje oznaczone naszymi barwami codziennie o tym przypominają, kursując między Katowicami a Chorzowem, mijając w międzyczasie kultowy Spodek, Stadion Śląski, Skrabek, czy Teatr Śląski.

Nasza aktywność w tym obszarze nie jest przypadkowa – zarówno transport szynowy, jak i produkty BRUK SA łączą ludzi i miejsca, będąc przy tym przyjaznymi dla środowiska. Nasza kostka brukowa, którą znajdziesz w kluczowych przestrzeniach miejskich, po których przemieszczają się miliony mieszkańców, wytwarzana jest wyłącznie z naturalnych surowców. Rozwiązania takie jak Holland, City Line, Futura czy Akropol doskonale sprawdzają się w miejscach intensywnego ruchu, zapewniając trwałość i estetykę na lata.




JESTEŚMY BLISKO CIEBIE

Odwiedź jeden z blisko 100 autoryzowanych punktów sprzedaży i przekonaj się, jak łatwo odmienić swoje otoczenie na piękniejsze. Nasze produkty dostępne są w województwie: śląskim, łódzkim, małopolskim, opolskim, wielkopolskim oraz świętokrzyskim. Pełną listę autoryzowanych punktów sprzedaży znajdziesz na bruksa.pl/punkty-sprzedazy.



Projekt



Polski producent kostki brukowej PREMIUM, elementów architektury ogrodowej i prefabrykatów betonowych z ponad 35-letnim doświadczeniem. Wykorzystując nowoczesne technologie i rygorystyczną kontrolę jakości, dostarczamy produkty spełniające najwyższe standardy jakości. Bogata oferta wzorów, kolorów i formatów pozwala realizować zarówno kameralne projekty prywatnych posesji, jak i imponującej skali inwestycje przemysłowe.





GRUPA TRIBAG



TRIBAG®



ul. Częstochowska 19

42-714 Lisów

sekretariat@bruksa.pl

bruksa.pl

☎ 600 100 600

