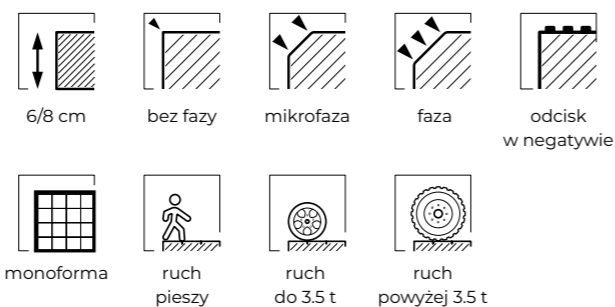


# HOLLAND

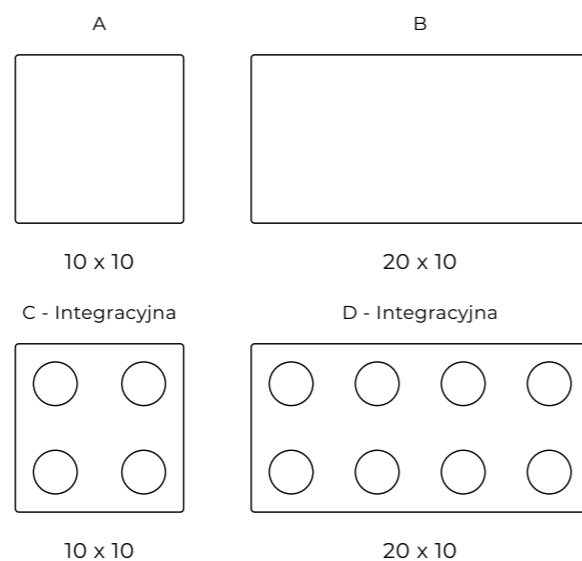
## Klasyka w najczystszej formie

HOLLAND to kwintesencja prostoty, która nigdy nie wychodzi z mody. Format 20 × 10 cm w trzech wariantach wykończenia krawędzi daje niemal nieograniczone możliwości aranżacyjne – od eleganckiego podjazdu po urokliwe ścieżki ogrodowe. To uniwersalne rozwiązanie dla wszystkich tych, którzy cenią harmonię klasycznej formy.

**Przeznaczenie:** podjazd, chodnik, ścieżka, ogród, parking, przestrzeń publiczna.




### Kształty i wymiary (cm):



**Ilość sztuk na warstwie:** A - 4 / B - 54 / C - 4 / D - 54



Nazwa	Grubość	Wykończenie	Ilość na palecie	Waga palety [T]	Warstwy na palecie
HOLLAND	6 cm	faza	11,88 m <sup>2</sup>	ok. 1,52	11
HOLLAND	8 cm	faza / bez fazy / mikrofaza	9,72 m <sup>2</sup>	ok. 1,71	9
INTEGRACYJNA	8 cm	faza	9,72 m <sup>2</sup>	ok. 1,72	9



### MONOKOLOR

