

eko

EKO



EKO BRUK





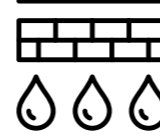




Nawierzchnia przepuszczalna o uporządkowanej formie.

EKO BRUK to rozwiązanie, które łączy estetykę klasycznej nawierzchni z funkcją odprowadzania wody. Otwarta konstrukcja z dystansami umożliwia jej wsiąkanie w podłoże, ograniczając spływ powierzchniowy.

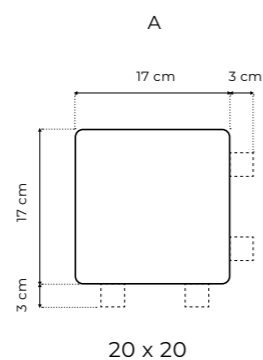
Regularny, kwadratowy format pozwala tworzyć czytelne, uporządkowane układy, które dobrze wpisują się zarówno w przestrzenie przydomowe, jak i użytkowe.

Nawierzchnia zachowuje stabilność i estetykę, jednocześnie wspierając naturalne funkcjonowanie podłoża.

Przeznaczenie: podjazd, chodnik, ścieżka, parking, przestrzeń publiczna.

 8 cm	 gładka	 bez fazy	 monoforma	RETENCJA 28 % 
 ruch pieszy	 ruch powyżej 3.5 t	 color protect	 hydro protect	

Kształty i wymiary (cm):




Ilość sztuk na warstwie: A - 30



EKO BRUK CREMA

Grubość	Faktura	Wykończenie	Ilość na palecie	Waga palety [T]	Warstwy na palecie
8 cm	gładka	bez fazy	10,71 m ²	ok. 1,67	9

MULTIKOLOR



MONOKOLOR PREMIUM



EKO BRUK MALIBU